

Mijn Gelderland

Rapportage 2024

Totaal aantal gebruikers

440.578

↓ -2.5%

Sessies

558.863

↑ 1.9%

Weergaven

1.066.776

↓ -0.9%

Stabiel jaar ondanks focus op onderhoud

Ten opzichte van vorig jaar daalde het aantal bezoek licht.

De prognose voor jubileumjaar 2025 is dat dit ongeveer gelijk zal blijven.

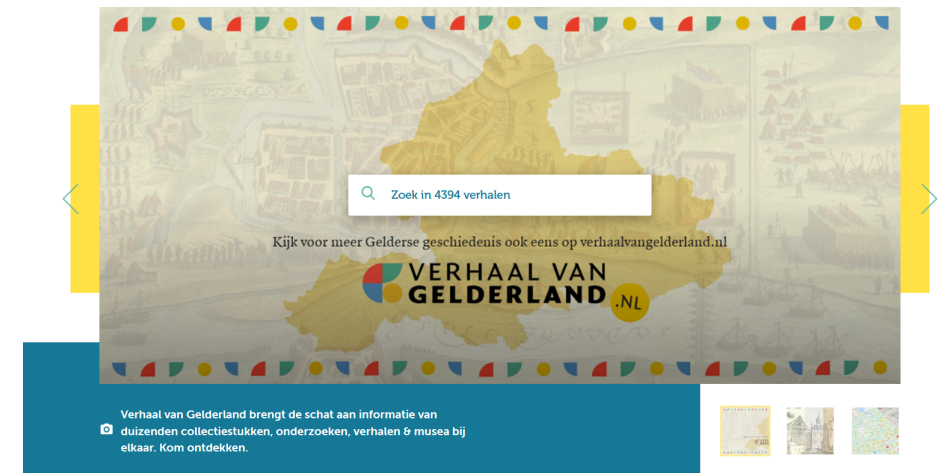
Cijfers en ontwikkelingen 2024

2024 was een jaar waarin belangrijke stappen zijn gezet voor de toekomst. We hebben ons gericht op het opschonen van data, het actualiseren of afstoten van bestaande content en het verder ontwikkelen van ons nieuwe platform. Dit proces wordt in 2025 voortgezet. Tegelijkertijd blijft MijnGelderland nieuwe verhalen aanbieden, zoals nieuwe canons, specials, oral history en bijdragen van onze vrijwilligers Olga Spekman en Ben Boersema.

De afgelopen twee jaar hebben we minder nadruk gelegd op promotie en doorverwijzingen naar onze website (Google Ads gebruik daalde met 20,2%). Regiocanons staan nu ook op de Canon van Nederland website (40.000 weergaven), waar ze voorheen doorverwezen naar MijnGelderland wat fors heeft bijgedragen aan de tegenvallende bezoekersaantallen.

Onze sociale mediaplatformen groeien: in 2024 had MijnGelderland 1,2 miljoen weergaven (een verdubbeling t.o.v. 2023). Engagement op Instagram is verdrievoudigd ten opzichte van 2022, en het gebruik van Reddit blijkt succesvol: meerdere berichten zijn meer dan 50.000 keer bekeken door een grotendeels jong publiek. Op Facebook blijft het aantal volgers en engagement stabiel.

1 jan 2024 - 31 dec 2024



Hoe komen de bezoekers op mijnGelderland terecht?

	Sessiebron	Sessi...	Sessies...	% Δ	Gemidd...	% Δ
1...	google	organic	455.228	7.6% ↑	00:00:53	-1.8% ↓
2...	(direct)	(none)	50.675	-3.3% ↓	00:00:42	-10.8% ↓
3...	google	cpc	16.562	-20.4% ↓	00:01:21	-2.8% ↓
4...	bing	organic	11.050	7.6% ↑	00:01:25	-4.9% ↓
5...	duckduckgo	organic	2.984	-5.3% ↓	00:01:11	18.7% ↑
6...	lm.facebook...	referral	2.725	27.5% ↑	00:00:33	-31.2% ↓
7...	mijngelderla...	referral	2.671	-4.1% ↓	00:00:38	-1.9% ↓
8...	m.facebook.c...	referral	2.032	-11.5% ↓	00:00:20	-39.1% ↓
9...	nl.search.yah...	referral	1.959	16.6% ↑	00:01:15	8.4% ↑
1...	ecosia.org	organic	1.827	17.9% ↑	00:00:55	-5.9% ↓

Toelichting:

1 - 100 / 580

Dit jaar steeg het aantal organische bezoekers via Google met maar liefst +8,0%. Opvallend is dat het aantal mensen die zelf naar MijnGelderland surfde licht daalde met 5,0% en er was een forse stijging in het aantal doorverwijzingen via Facebook dankzij enkele promoties.

Google/organic = via zoekresultaat bij Google-zoekmachine
Google/cpc = geklikt op een advertentie via Google

Social Media 2024



Toelichting:

Facebook en Instagram waren samen dit jaar goed voor **bijna 700.000 weergaven** (t.o.v. 500.000 in 2023). Nieuw dit jaar was het gebruik van Reddit, populair onder jongeren. 11 berichten op Reddit waren samen goed voor 480.000 weergaven. YouTube had 27.000 weergaven. **In totaal kreeg Mijngelderland 1,2 miljoen weergaven op sociale media.**

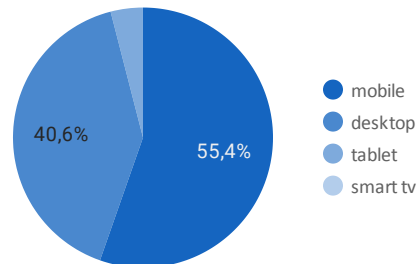
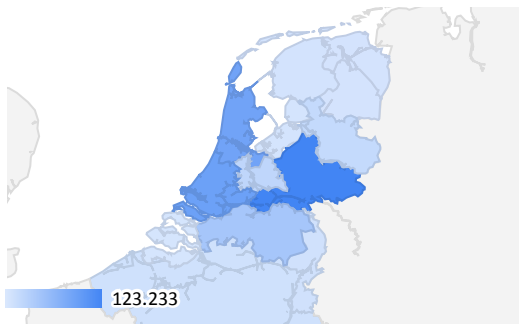
Op **Facebook** bleef het aantal volgers stabiel (van 7.110 naar 7.127).ten opzichte van vorig jaar. Mede dankzij promotiecampagne (o.a. voor het Verhaal van Gelderland) kreeg Mijngelderland op Facebook maar liefst **622.400 weergaven** (t.o.v. 317.085 in 2023). Het grootste organische bericht ging over wolven in de middeleeuwen: **13.700 weergaven.**

Op **Instagram** is het genereren van traffic naar de website geen hoofdzaak omdat geen directe linkjes gedeeld kunnen worden. Het aantal volgers op Instagram groeide fors van **1.950 naar 2.200 (+12,8%)**. 2024 was goed voor **73.900 weergaven** (in 2023 was dit 131.544 dankzij promoties). Interacties stegen met maar liefst **100%**. Dit is dankzij de focus op betere en gevarieerde content.

Op **Reddit** gingen meerdere berichten viral: een meme over Maarten van Rossem werd bijna **200.000** keer gezien en werd

Meeste bezoekers uit Gelderland

Apparaatgebruik bij bezoek aan Mijngelderland



Toelichting:

Vergeleken met andere websites die Erfgoed Gelderland beheert, wordt Mijngelderland ook veel mobiel gebruikt.

Best bekeken pagina's



	Paginapad	Sessie...
1.	(not set)	136.813
2.	/	17.388
3.	/actueel	11.179
4.	/search	9.407
5.	/organisaties-zoeken	6.031
6.	/verhalen	4.131
7.	/inhoud/specials/verbeelding-van-de-waal/de-bijna-ramp-1...	3.703
8.	/inhoud/canons/buren/wa-van-buren-schaatst-de-elfsteden...	3.659
9.	/inhoud/canons/barneveld/twee-legerplaatsen-tussen-gard...	2.494
10.	/actueel/de-musea-in-de-liemers-en-arnhem-en-omstreken	2.433
11.	/inhoud/specials/een-wagen-vol-verhalen/witte-wieven-va...	2.299
12.	/actueel/de-musea-op-de-veluwe	2.284
13.	/inhoud/verhalen/het-holthuis-in-twello	2.203
14.	/inhoud/verhalen/nijmegen-oudste-stad-van-nederland	2.015
15.	/inhoud/verhalen/jomanda-gebedsgenezeres-of-charlatan	1.983

1 - 100 / 5676 < >

Toelichting:

Het best gelezen verhaal is net als vorig jaar een special over de bijna-ramp aan de Maas van 1995. Dat is een verhaal dat altijd hoog scoort.

Voorbeeld advertentie zoekterm: museum gelderland



Museum Gelderland | Een Overzicht vind je hier | mijngelderland.nl

Adv. www.mijngelderland.nl/Musea

Op zoek naar een van de Gelderse Musea? Bezoek de site voor meer info!

[Landschap organisaties](#) · [Geschiedenis verenigingen](#) · [Onze bibliotheken](#) · [Monumenten organisaties](#)

Extra verkeer door gratis advertenties (Grants)

	Advertentiegroep	Klikken	Kosten
1.	Te Doen In Gelderland	3.368	\$9.136,33
2.	Uitjes Gelderland	3.049	\$8.762,17
3.	Museum Gelderland	1.547	\$8.217,25
4.	Museum Arnhem	1.149	\$7.007,54
5.	Hanzesteden	935	\$2.185,8
6.	Routes Gelderland	915	\$3.870,3
7.	Museum Nijmegen	762	\$5.403,24
8.	Musea op de Veluwe	543	\$3.705,49
9.	Museum Achterhoek	446	\$2.823,62
10.	Wat Te Doen in Arnhem	420	\$1.515,64

Toelichting: meer dan 100 verschillende advertentiegroepen 'lokken' bezoekers van de Google zoekmachine naar mijnGelderland.

1 - 100 / 117



Campagne

	Campagne	Vertoningen	Klikken	CTR	Gem. positie	Kosten
1.	MG - 02 - Algemeen	51.681	9.672	18,71%	0	\$33.319,63
2.	MG - Regio - Liemers...	10.749	2.215	20,61%	0	\$10.972,2
3.	MG - Regio - Riveren...	7.240	1.391	19,21%	0	\$7.773,94
4.	MG - Regio - Veluwe	7.177	1.287	17,93%	0	\$6.188,15
5.	MG - Regio - Achterh...	7.115	1.179	16,57%	0	\$5.331,42
6.	MG - 04 - Regio's	6.776	931	13,74%	0	\$3.086,02
7.	MG - 03 - Specials	5.569	1.155	20,74%	0	\$3.208,15
8.	MG - 01 - Branded	496	185	37,3%	0	\$125,78
9.	MG - 05 - Tijdvakken	214	21	9,81%	0	\$37,32